


REPORTE BURSATIL



RESUMEN DE LA SEMANA

 03/01/2025

Se conoció en la jornada que el BCRA concretó, con cinco bancos internacionales de primera línea, una operación de pase pasivo (REPO) con títulos BOPREAL Serie 1-D por el monto total licitado de u\$s1.000 millones en un plazo final de 2 años y 4 meses.

En los mercados, los bonos comenzaron el año extendiendo la buena performance de 2024, escalaron entre 1,4% y 1,6% superando su precio promedio ponderado por outstanding, anotando un máximo post reestructuración. En la rueda ampliaban el alza, el GD46 avanzaba más de un 2%.

Uno de los drivers de esta fenomenal suba se desprende de los trascendidos periodísticos acerca de que el Fondo Monetario Internacional evaluará este mes el programa vigente con Argentina, paso previo a firmar un nuevo acuerdo.

Mientras que en la semana, el riesgo país argentino cotizaba a un paso de los 600 puntos, un nuevo mínimo de la gestión oficialista.

Por su parte, el Merval arrancó el año con un asombroso salto de 7% en dólares. Así, el índice se ubicó en u\$s2.285, a tan solo 0,7% de su máximo histórico en términos constantes. Cabe señalar que en la sesión crecía nuevamente casi un 1% en moneda dura.

Wall Street se encaminaba a cerrar el viernes con subas pronunciadas, aunque en la víspera tuvo una gran volatilidad, dónde papeles tecnológicos y acciones como Tesla tuvieron una enorme pérdida.

INFORME DEL MERCADO

03/01/2025

Renta Variable

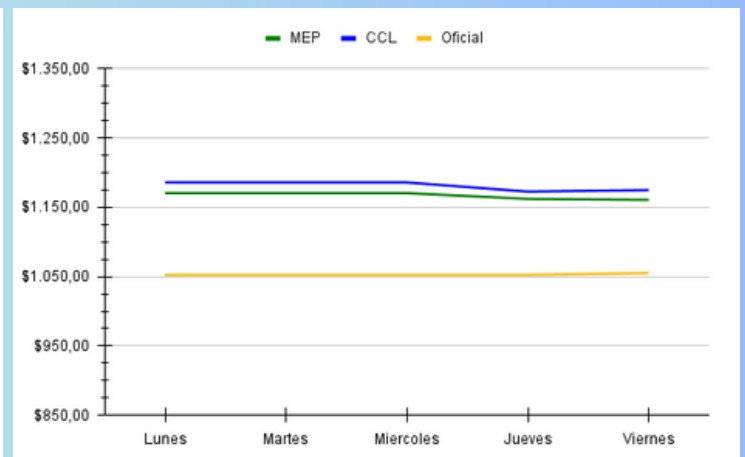
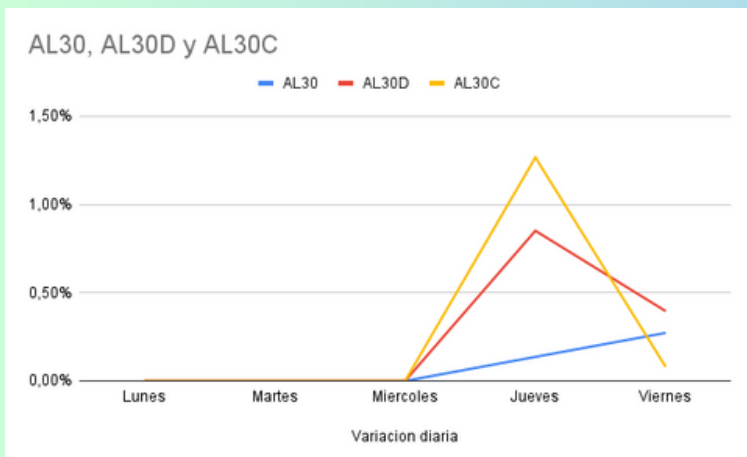
Lo MEJOR de esta semana				
1er Puesto	2do Puesto	3er Puesto	4to Puesto	5to Puesto
BBAR	CEPU	TGSU2	SUPV	BMA
11,40%	10,17%	9,60%	8,70%	8,56%

Lo PEOR de esta semana				
1er Puesto	2do Puesto	3er Puesto	4to Puesto	5to Puesto
TXAR	ALUA	TRAN	VALO	LOMA
-1,56%	-1,44%	-1,05%	-0,66%	0,67%

DOLAR MEP				
Lunes	Martes	Miércoles	Jueves	Viernes
1170,41	-	-	1162,12	1160,69
0,00%	0,00%	0,00%	-0,70%	-0,12%

Principales CEDEARs							
Ganadores de la Semana				Perdedores de la Semana			
Ticker	% Semanal	% Mensual	% YTD	Ticker	% Semanal	% Mensual	% YTD
SNAP	8,48%	6,43%	9,11%	TSLA	-6,17%	18,24%	-4,49%
MELI	5,86%	3,29%	6,48%	BA	-5,64%	21,66%	-4,23%
NVDA	5,51%	11,30%	3,05%	AAPL	-4,97%	10,17%	-4,33%
HUT	5,28%	-13,58%	9,46%	ADBE	-3,54%	-13,94%	-3,74%
SHEL	4,44%	13,43%	4,16%	AVGO	-3,54%	42,94%	-1,53%
SQ	4,00%	3,61%	5,00%	VALE	-3,03%	1,59%	-3,03%
XLE	3,39%	6,15%	1,67%	PG	-2,80%	4,62%	-1,88%
TSM	3,12%	13,28%	3,41%	AAL	-2,54%	7,30%	-4,63%
PBR	3,01%	3,36%	1,65%	FCX	-2,45%	-0,67%	-1,49%

Tipos de Cambio y AL30



Seguinos en nuestras redes para enterarte de todas las novedades!