


REPORTE BURSATIL



RESUMEN DE LA SEMANA

 10/01/2025

La semana en los mercados estuvo marcada por el pago a bonistas. En concreto, el Tesoro honró sus deudas de amortizaciones de capital e intereses por la suma de unos u\$s4.360 millones. Estos títulos son los resultantes de la reestructuración de deuda que cerró Martín Guzmán en 2020.

Cabe señalar, que ahora la mirada de los inversores se encuentra focalizada en el dato de inflación que se dará a conocer por el INDEC el próximo martes 14 de enero. En caso de que diciembre reporte una medición en la zona de 2,5% el Gobierno prometió bajar el crawling peg al 1,0% mensual. Además, si se ejecutase esta medida, el mercado descuenta una merma en la tasa de política monetaria a darse en breve.

Por lo pronto, esta semana se conoció que la inflación del último mes de 2024 en CABA fue de 3,3%. Mientras que la medición núcleo se aceleró hasta 3,7% y los precios regulados subieron 2,8%.

En el plano de renta fija, pese al feriado americano del día de ayer la renta fija registró un leve incremento. Esto alcanzó para que los Globales argentinos mostrasen leves avances de entre 0,3% y 0,7%. En tanto que en la sesión de hoy retrocedieron, pese a que el riesgo país permanecía cercano a mínimos de 2018, por encima de los 560 puntos.

En la víspera, el Merval escaló 1,7% hasta ubicarse en u\$s2.387, superando el último máximo histórico alcanzado a principios de la semana (u\$s2.384). Aunque este viernes aminoraba la marcha descendiendo más de 2% en moneda dura.

En Wall Street, los principales índices bursátiles se hundían este viernes luego de la publicación del dato de empleo que mostró una robustez en el mercado laboral estadounidense. Con este informe se disipan las expectativas de un pronto recorte de tasas de interés por parte de la Reserva Federal.

INFORME DEL MERCADO

10/01/2025

Renta Variable

Lo MEJOR de esta semana				
1er Puesto	2do Puesto	3er Puesto	4to Puesto	5to Puesto
SUPV	BBAR	BMA	GGAL	ALUA
16,00%	8,16%	5,19%	4,86%	4,61%

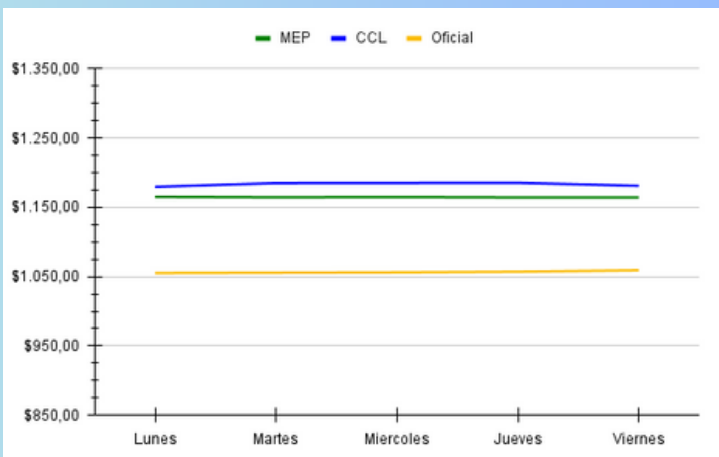
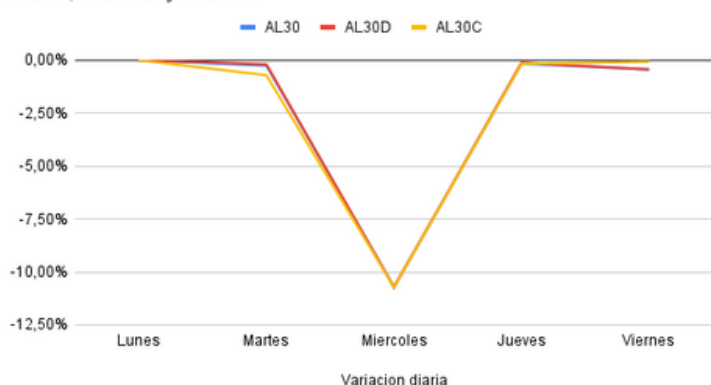
Lo PEOR de esta semana				
1er Puesto	2do Puesto	3er Puesto	4to Puesto	5to Puesto
TGNO4	TECO2	CEPU	TGSU2	IRSA
-6,72%	-4,28%	-4,22%	-1,42%	-0,79%

DOLAR MEP				
Lunes	Martes	Miércoles	Jueves	Viernes
1165,09	1164,37	1164,72	1164,19	1164,17
0,00%	-0,06%	0,03%	-0,046%	-0,001%

Principales CEDEARs							
Ganadores de la Semana				Perdedores de la Semana			
Ticker	% Semanal	% Mensual	% YTD	Ticker	% Semanal	% Mensual	% YTD
X	11,34%	12,97%	8,65%	SQ	-9,62%	-2,28%	-5,10%
HMY	9,93%	11,05%	12,44%	NIO	-8,42%	1,63%	-4,58%
AAL	8,36%	18,31%	3,34%	AMD	-5,95%	0,73%	-5,47%
SNAP	8,17%	22,78%	18,02%	INTC	-5,76%	3,03%	-2,86%
VIST	6,53%	8,18%	6,04%	SHOP	-4,98%	-1,29%	-2,14%
PBR	4,55%	8,42%	6,27%	NVDA	-4,94%	10,86%	-2,03%
CVX	4,11%	8,57%	7,04%	T	-4,69%	0,12%	-5,22%
META	3,69%	9,86%	5,28%	GLOB	-4,67%	6,17%	-4,01%
BIOX	3,57%	7,11%	8,30%	JMIA	-4,65%	-5,64%	-2,59%

Tipos de Cambio y AL30

AL30, AL30D y AL30C



Seguinos en nuestras redes para enterarte de todas las novedades!