




RESUMEN DE LA SEMANA

 18/10/2024

El BCRA anunció en la víspera que desde el lunes todas las importaciones, incluidas las de autos, podrán pagarse a los 30 días, representa un paso hacia la normalización del comercio exterior.

La inflación continúa a la baja, así lo confirmaron los precios mayoristas que se desaceleraron desde el 2,1% en agosto hasta 2% en septiembre, el menor ritmo desde mayo de 2020 (0,4%) y, excluyendo la pandemia, desde febrero de 2020 (1,1%). Contribuyó con esta baja la reducción de la alícuota del impuesto PAÍS para bienes de 17,5% a 7,5% de comienzos del séptimo mes del año.

En el mercado de equity local, el Merval terminó la semana en suba, aunque todavía le falta recuperar para superar el máximo de la era Milei en u\$s1.540. Hubo gran protagonismo de las compañías energéticas. Cabe señalar que esta industria, si bien tuvo un excelente 2023, en lo que va del año obtuvo ganancias por debajo de otros sectores que habían quedado más rezagados, como los bancos.

En el mercado cambiario, los dólares financieros terminaron levemente en alza, aunque comenzaron la semana con grandes caídas, cuando el MEP tocó los \$1.134.

Por su parte, los bonos en dólares operaron la mayoría con subas este viernes mientras el riesgo país permaneció por debajo de los 1.100 puntos básicos, tras tocar un mínimo en la gestión libertaria de 1.044 unidades, el pasado lunes.

Wall Street cerró en verde favorecido por los buenos resultados de algunas compañías en la temporada de balances, entre ellas se destacó el reporte del tercer trimestre de 2024 de Netflix que mostró resultados sólidos, superando las expectativas tanto en ingresos como en ganancias; gracias a un crecimiento continuo en su negocio de publicidad y una programación exitosa.

En concreto, sus ganancias por acción fueron de u\$s5,40, superando los u\$s5,12 esperados, y los ingresos alcanzaron los u\$s9.830 millones, por encima de los u\$s9.770 millones estimados.

INFORME DEL MERCADO

18/10/2024

Renta Variable

Lo MEJOR de esta semana

1er Puesto	2do Puesto	3er Puesto	4to Puesto	5to Puesto
PAMP 7,79%	MIRG 7,29%	TECO2 7,16%	GGAL 6,71%	VALO 6,02%

Lo PEOR de esta semana

1er Puesto	2do Puesto	3er Puesto	4to Puesto	5to Puesto
LOMA -5,60%	ALUA -4,24%	COME -3,82%	METR -3,70%	EDN -2,84%

DOLAR MEP

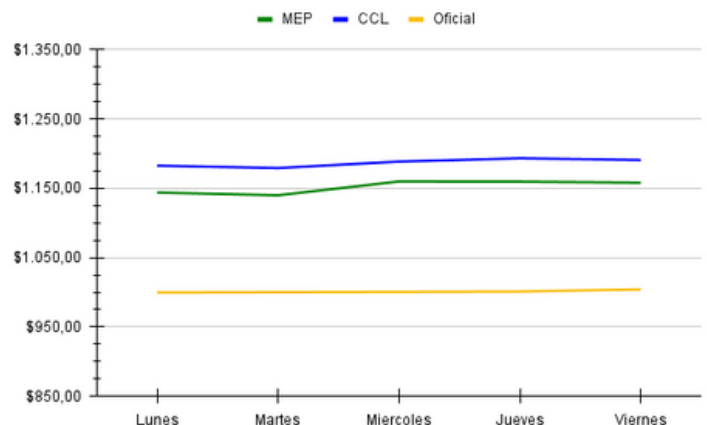
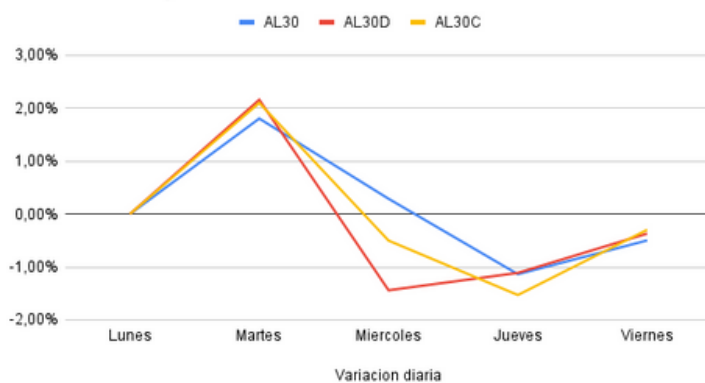
Lunes	Martes	Miercoles	Jueves	Viernes
1143,88 0,00%	1139,91 -0,35%	1159,89 1,75%	1159,60 -0,03%	1158,10 -0,13%

Principales CEDEARs

Ganadores de la Semana				Perdedores de la Semana			
Ticker	% Semanal	% Mensual	% YTD	Ticker	% Semanal	% Mensual	% YTD
COIN	35,14%	26,53%	52,60%	NIO	-14,67%	-2,79%	-29,41%
HUT	31,91%	25,67%	31,55%	TSLA	-6,26%	-9,40%	8,08%
HMY	19,28%	11,05%	135,07%	JMIA	-5,59%	2,78%	71,08%
DESP	15,42%	14,47%	88,45%	BABA	-4,90%	13,10%	62,07%
AAL	13,04%	16,24%	16,57%	SLB	-4,83%	-3,32%	-0,14%
TSM	9,98%	13,12%	136,16%	AMD	-3,62%	-2,10%	29,01%
X	8,63%	-5,33%	-4,50%	PBR	-3,28%	-4,10%	8,97%
GLOB	8,01%	15,37%	13,94%	VALE	-1,70%	0,00%	-17,24%
JPM	7,62%	4,65%	62,65%	FCX	-1,66%	6,35%	39,19%

Tipos de Cambio y AL30

AL30, AL30D y AL30C



Seguinos en nuestras redes para enterarte de todas las novedades!